



TOPICS

榆陵祭って何？

祭までの準備はOK？
榆陵祭に参加しよう！

模擬店で出すものを決めよう！
参考資料を活用しよう！

榆陵祭委員長・榆陵祭事務局より

榆陵祭企画スタッフになってくれてありがとうございます！
クラスの仲間と協力して、榆陵祭を楽しい祭にしていきましょう！

榆陵祭 2018 実行委員会
委員長 木田 唯乃

皆さんご入学おめでとうございます。
6月に開かれる榆陵祭をともに作っていく仲間として歓迎します！
何か分からないことがあれば気軽に僕らを頼ってください。

榆陵祭 2018 実行委員会事務局
事務局長 堀内 悠輝

この冊子について

「榆陵祭参加の手引き」は、1年生の各クラスの榆陵祭企画スタッフが榆陵祭に向けて円滑な準備を行えるように制作されたものです。まずはこの冊子を読んで、榆陵祭へのイメージをつかんでほしいと思います。

ただし、榆陵祭の準備に必要な情報を全て記載しているわけではございませんので、詳しくは4月13日(金)第1回榆陵祭説明会で配布する「榆陵祭2018準備ガイドブック」(以下、準備ガイドブック)をご覧ください。

質問があれば

榆陵祭の準備を進めていくうえで何か分からないことがあれば、高等教育推進機構 N204 榆陵祭事務局室(以下、榆陵祭事務局室)まで連絡してください。

ただし、基本的に開室期間中以外のお問い合わせには対応しておりません。あらかじめご注意ください。

高等教育推進機構 N204 榆陵祭事務局室

平 日	11:00 ~ 20:00
土・日・祝	11:00 ~ 16:00
TEL・FAX	011-709-5037
M A I L	nire@hokudaisai.com

※開室期間は4月9日(月)～6月15日(金)です。

榆陵祭参加の手引き

～はじめてのおまつり～

目次

第1章 榆陵祭について知ろう！ 5

榆陵祭って何？…………… 5

榆陵祭を彩る様々な発表・展示…………… 6

模擬店で企画に参加しよう！…………… 7

第2章 榆陵祭に参加しよう！ 9

各種会議・説明会への参加……………10

事務局への申請……………11

物品の調達……………13


第3章 参考資料を活用しよう！ 17

昨年度の出店状況……………17

レシピ集……………18

活動の記録……………26

第 60 回北大祭テーマ「還暦～新たな一歩～」



第60回北大祭



申請・調達・レシピ……

これで失敗しない！『手引き』のススメ。

「入学したてで忙しいのに2か月先のことなんてよくわからない……」

「榆陵祭、やること多すぎて何から始めればいいのか？」

そんな皆さんのために用意されているのが、この『榆陵祭参加の手引き』です。榆陵祭当日へ向けて申請しなくてはならないこと、当日のために調達する物品、提供する食品の定番のレシピ集など、初めて榆陵祭に参加するみなさんに役立つ内容を書き載せました。

そう、1年生が榆陵祭で成功するための情報が詰まった一冊、それがこの『榆陵祭参加の手引き』なのです！

北大祭・榆陵祭は、北大が1年で一番盛り上がる瞬間。この『榆陵祭参加の手引き』を片手に、クラスの仲間たちと最高の思い出をつくりましょう！！



1

榆陵祭について知ろう！

■ 榆陵祭って何？ ■

北大祭は、榆陵祭・獣医学祭・理学祭・農学祭・医学展・保健学科祭・歯学祭・工学祭・薬学祭・International Food Festival (IFF) という 10 の「各祭」で構成されています。つまり、1 年生の皆さんに参加していただく「榆陵祭」とは、北大祭を構成する各祭の 1 つなのです。榆陵祭は 1 年生だけでなく、様々な部活やサークル・有志団体が参加する、学部や学年の垣根を超えた祭です。今年度で 23 回目の開催となるこの祭は北大祭の中でも最大の規模を誇ります。クラスのみならず力を合わせて、素晴らしい祭を創り上げましょう！





▲ 毎年盛り上がりを見せるステージ企画 (Nire Rock Festival)

■ 榆陵祭を彩る様々な発表・展示 ■

榆陵祭は、メインストリートの北部と高等教育推進機構を中心に開催されます。


ステージでは選りすぐりの音楽団体によるバンド演奏や弾き語りが行われるほか、ダンスサークルやよさこいサークルは圧巻のパフォーマンスで毎年榆陵祭を盛り上げています。

さらに、高等教育推進機構の屋内でも様々な企画が行われています。昨年度は写真・イラスト・映像作品などの発表のほか、鉄道模型やジオラマ作品の展示といったユニークな企画が数多くありました。また音楽団体は毎年数多く屋内でも発表を行っており、多彩なジャンルの音楽で来場者を楽しませています。

さあ、次のページからはいよいよ模擬店について紹介していきます！



▲ ダンスサークルによる発表 (サークル発表)



▲ 屋内にも個性的な展示・発表がたくさん！

■ 模擬店で企画に参加しよう！ ■

メインストリートには北大祭全体で200を超える模擬店が並びます。榆陵祭はそのうち約180店舗を占め、高等教育推進機構から大野池周辺まで、個性あふれる模擬店の数々が祭を盛り上げます。1年生は毎年屋外で模擬店を出店しています！

そして、模擬店に関係のある企画もさまざまなものがあります。多くの団体がこれらを利用して、自分たちの模擬店の魅力を最大限にアピールしています。ここではそんな企画についてご紹介します。



模擬店グランプリ

準備
ガイド P. 59

模擬店グランプリとは、すべての屋外団体を対象に、来場者の投票で人気の模擬店を決定する企画です。総合順位1～5位および、食べ物のジャンルごとに分けた8つの部門の1位をそれぞれ決定します。

榆陵祭2日目に中間発表が、3日目に最終発表があります。入賞すれば、豪華賞品獲得のほか、榆陵祭スタッフが入賞した団体の模擬店までオリジナルのぼりを授与しにいきます。模擬店グランプリで高順位をとって宣伝効果の高いのぼりをゲットすれば売上アップのチャンス！1年生の皆さんには総合順位のほかに、「1年生部門」にエントリーしていただきます。1年生の中でナンバーワンの模擬店を目指せ！

Nire Pepper

準備
ガイド P.57

Nire Pepper（にれぺっぱー）とは、北大祭の模擬店で利用できるクーポンを集めて掲載した冊子です。

毎年好評のこの冊子は来場者や北大生に無料で配布され、その知名度もどんどん上がってきています。

Nire Pepper にクーポンを掲載すれば、集客数・売上アップ間違いなし！



▲今年度の Nire Pepper 表紙

屋外パネル

準備
ガイド P.64

●屋外フードパネル

屋外フードパネルとは、榆陵祭の模擬店で提供されるメニューの写真を集めて企画名・団体名・区画とともに掲載するものです。パネルは門の周辺などに設置され、メインストリートから少し離れた場所にも榆陵祭の盛り上がりを伝えます。昨年度初めて開催した企画ですが、好評のため今年度も開催します！

※応募が多かった場合、掲載団体は抽選で決定します。

●ちびっこパネル

ちびっこパネルとは、小学校低学年までの小さなお子様にも北大祭を楽しんでもらうために、榆陵祭で実施される子ども向け企画をまとめて紹介するものです。パネルはちびっこランド（工学部噴水前）に設置されます。

※掲載には審査を行います。詳しくは準備ガイド P.65 をご覧ください。

模擬店 PR ステージ

準備
ガイド P.63

模擬店 PR ステージとは、模擬店グランプリの部門ごとに来場者を巻き込んで対決をするステージ企画です。

出演者は自分の模擬店の PR ができます！対決に勝った団体は豪華賞品がもらえちゃいます！気軽に参加してみてくださいね！

2

榆陵祭に参加しよう！

榆陵祭までの約2か月の間、クラスの代表者である皆さんには様々な準備をしていただきます。この冊子に沿って1つずつ準備していけば間違えることなく榆陵祭当日を迎えられるはずです！

ここでは、榆陵祭当日までの流れや必要な物品などについて説明します。

▶ 榆陵祭を迎えるまでの大まかな流れ



「メニューの決定」については、本冊子P.17～36に昨年度の出店状況やレシピ集などを掲載していますので参考にしてください。メニューを決めないことには物品の調達もできないので、まずはクラスで話し合っってメニューを決めましょう。

また、本冊子の裏表紙には

*** 各種会議・説明会などの日程**

*** 各種申請チェックリスト**

を掲載しています。ぜひ活用してください。

■ 各種会議・説明会への参加 ■

榆陵祭までの約2か月の間には、たくさんの会議や説明会が開催されます。詳しい日程・場所は準備ガイドブック P.9～12 で確認し、出席してください。

もし出席できなかった場合は、該当する会議・説明会の終了後に配布資料をお渡しするので、榆陵祭事務局室（本冊子 P.1）までお越しください。



榆陵祭説明会

準備
ガイド P.26

榆陵祭に参加する団体の代表者が集まる説明会です。説明会では、模擬店の準備や榆陵祭当日の運営に関する重要な情報をたくさん提供します。榆陵祭企画スタッフ1～2名で出席してください。

地割り会議

準備
ガイド P.28

全屋外団体がそれぞれ使用する場所（区画）を決定する会議です。**この会議で区画を獲得しないと榆陵祭に参加することができません。絶対に出席してください！**出席できるのは各団体1人のみで、原則として企画責任者に限ります。企画責任者が出席できない場合は、事前に代理人申請が必要です。

屋外直前説明会

準備
ガイド P.33

榆陵祭当日の設営・運営・撤収に関する注意事項を榆陵祭事務局からお伝えする説明会です。榆陵祭期間中使用する重要な配布物もたくさんあります。

模擬店

準備
ガイド P.32

グランプリ説明会

榆陵祭期間中に行われる「模擬店グランプリ」（本冊子 P.7）に関する説明会です。参加団体の皆さんの協力が不可欠なので、**イベント系の方は説明会に出席してください。**

仮装行列説明会

準備
ガイド P.32

北大祭プレ企画「仮装行列」に関する説明会です。参加団体の皆さんの協力が不可欠なので、**イベント系の方は説明会に出席してください。**

模擬店

準備
ガイド P.33

PR ステージ説明会

榆陵祭期間中に行われる「模擬店 PR ステージ」（本冊子 P.8）に関する説明会です。参加を希望する団体の出演者の方は説明会に出席してください。

■ 事務局への申請 ■

円滑で安全な榎陵祭の運営のため、団体には様々な申請を行ってまいります。
どれも締め切りが設定されているので、必ず日程を確認しておきましょう。

参加団体用公式 Web サイトとは？

準備
ガイド P.5

参加団体用公式 Web サイト (<https://nire.hokudaisai.com>) では、榎陵祭の準備に役立つさまざまな情報を発信しています。

「エントリー」(本冊子 P.12)「登録・申請システム」を除いて、この Web サイトにはパソコン以外にスマートフォンやタブレットからでもアクセスすることができます。榎陵祭期間中も役立つ情報を発信していく予定ですので、ぜひ活用してください！



▲ トップページ (レイアウトなどは変更される場合があります)

▶ 参加団体用公式 Web サイトでできること

- 今後の日程の確認
 - 各種会議・説明会にて配布された資料の閲覧・ダウンロード
 - 登録・申請システムの利用
- など

～登録・申請システムについて～

「登録・申請システム」とは、参加団体用公式 Web サイト中に設けている団体専用ページであり、企画責任者の学生番号とパスワード(エントリー時に決めるもの)を入力してログインできます。このページから各種登録・申請を行うことも多いので覚えておいてください。

なお、**登録・申請システムは必ずパソコンからアクセスしてください。**詳しい動作環境については準備ガイドブック P.5 をご覧ください。

※ 各種登録・申請は Web で行うものと紙媒体で行うものに分かれています ※

参加団体用公式 Web サイトで行うもの

紙媒体で行うもの

エントリー

榆陵祭事務局に対し、榆陵祭への参加意思を表明するために行うものです。ここでは企画責任者の情報を登録していただきます。詳しい方法は4月13日（金）第1回榆陵祭説明会で配布するレジュメをご覧ください。

企画内容申請

準備
ガイド P. 15

企画内容や使用食品・調理工程などを申請するものです。**つまり、この申請までにクラスで提供するメニューを決めなければいけません！**

締め切り後に内容を変更したい場合は5月8日（火）までに榆陵祭事務局室までお越しください。

団体登録用紙

準備
ガイド P. 16

団体の情報を紙面上で登録するものです。榆陵祭企画スタッフに関する情報がメインになるので、まずはクラス内で企画責任者・副企画責任者・団体会計・イベント係・サブスタッフ（2名）の5つの係を決めてください。**係については学生証のコピーを貼付する必要があるので、早めに準備しておきましょう。**なお、係は必ずしもクラスオリエンテーションで決めた企画スタッフから出す必要はありません。

▶ その他必須の申請

- 屋外ブロック希望順申請 （準備ガイドブック P.28）
- 屋外火気器具等使用申請 （準備ガイドブック P.22）
- サブスタッフシフト希望調査表 （準備ガイドブック P.19）
- 誓約書 （準備ガイドブック P.20）
- Nire Pepper 原稿用紙 （準備ガイドブック P.57）

■ 物品の調達 ■

模擬店を運営するために必要なものはたくさんあります。榎陵祭事務局では、各団体で用意しづらい必要物品についてさまざまなサポートを行っています。ぜひ以下の制度を活用して、万全の準備を行ってください。

容器・氷

準備
ガイド P.38

各団体の容器・氷の注文を一括でとりまとめ、榎陵祭期間中に受け渡しを行います。

利用するメリットとしては、

- ・ 遠くへ買いに行かなくても、大学構内で容器や氷を受け取ることができる
- ・ 足りなくなった時、いつでも追加注文ができる

といったことが挙げられます。

また、扱っている容器の多くは環境に配慮したエコ容器です。



▲容器の例

▶ 注文

容器・氷受注申請  (4月25日(水)～5月6日(日))

▶ 代金の支払い

容器・氷受注会 (5月9日(水)・10日(木))

▶ 容器・氷の受け取り

準備ガイドブック P.40 をご覧ください。

※榎陵祭期間中は追加注文を受け付けています (事前の申請は必要ありません)。詳しくは準備ガイドブック P.40 をご覧ください。

テントや発電機、大型の調理器具など、各団体では用意しづらい物品をレントオール業者からレンタルすることができます。取り扱っている物品について詳しくは4月17日（火）第2回榎陵祭説明会で配布するカタログをご覧ください。

▶ 注文

レントオール受注会  (5月8日（火）・9日（水）)

▶ 代金の支払い

北部食堂2階購買北部店サービスカウンター（5月10日（木）～5月17日（木））

▶ レンタル用品の受け取り

5月28日（月）屋外直前説明会で配布する榎陵祭2018当日ガイドブックをご覧ください。

※テーブル・イスに限って追加の受注会も行われます。詳しくは準備ガイドブック P.41 をご覧ください。



▲ 榎陵祭前日、発電機やテントの配布準備

木材・立て看板

準備
ガイド P.37

看板などの制作に使う木材の購入や、立て看板の借用ができます。木材受注会ではそれらの代金を支払っていただきます。

▶ 注文・申請

- 各種木材：木材受注申請
(4月25日(水)～5月6日(日))
- 立て看板：榆陵祭事務局室での手続き
(4月25日(水)～5月6日(日))

▶ 代金の支払い

木材受注会 (5月9日(水)・10日(木))

▶ 木材・立て看板の受け取り

期 間：5月18日(金)～5月30日(水)

場 所：榆陵祭事務局室

持ち物：榆 PASS

※注文した木材・立て看板をすべて一度にお渡しするので、十分な人数で受け取りに来てください。複数回に分けて取りに来ることはできません。



▲ 立て看板の使用例

学習机・学習椅子

準備
ガイド P.34

学習机と学習椅子を、それぞれ3個まで無料で貸し出します。

▶ 申請

机・椅子使用希望調査 (5月1日(火)～5月8日(火))

▶ 学習机・学習椅子の貸出

準備ガイドブック P.35 をご覧ください。

※榆陵祭当日の6月1日(金)に、先着順で追加貸出を行います(数には限りがあります)。
詳しくは5月15日(火)第4回榆陵祭説明会にて連絡します。

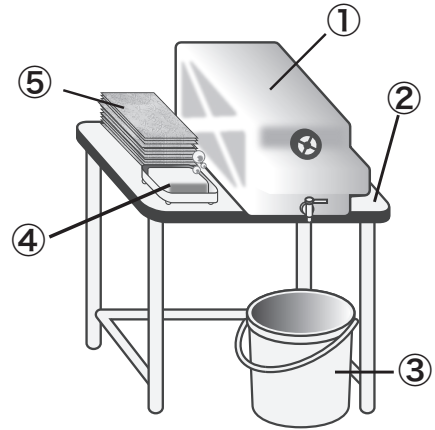
各自で用意するもの

以下のものは、各自で用意してください。どれも必須ですから、準備を忘れずに！
榎陵祭説明会や屋外直前説明会でも説明します。

▶ 簡易水道

以下のものを用意して、調理器具の洗浄などに使用してください。

- ① コック付きポリタンク
- ② 手頃な台 (机・椅子使用希望調査(本冊子 P.15)で申請できる学習机や学習椅子を使用している団体が多いです)
- ③ バケツ
- ④ せっけん
- ⑤ ペーパータオル



▲ 簡易水道の例

▶ バケツ (5L 以上)

初期消火のために用意していただきます。榎陵祭期間中はバケツに水を入れておいてください。簡易水道に使うバケツとは別に用意してください。

▶ アルミホイル

ガス器具など熱を発生する器具の下にはスレート板を敷いてもらいます。スレート板自体は榎陵祭事務局から貸し出しますが、スレート板の焦げや汚損を防ぐため、アルミホイルを各自で用意して巻いてください。なお、スレート版に関する詳細は準備ガイドブック P.43 をご覧ください。

▶ エプロン・三角巾・調理用使い捨て手袋

食品衛生を守るため、調理・食品提供を行う人は必ず身に着けてください。